



**MUNICIPIO DE AHUACATLÁN  
NAYARIT**

**Estado de Situación Financiera**

Utr: supervisor  
Rep: rpt:EstadoSituacionFinanciera\_ant

Al 31/dic./2021  
(Cifras en Pesos)

Fecha y hora de Impresión  
12/dic./2023  
12:48 p. m.

	2021	2020*	2021	2020*
<b>ACTIVO</b>			<b>PASIVO</b>	
<b>ACTIVO CIRCULANTE</b>			<b>PASIVO CIRCULANTE</b>	
EFFECTIVO Y EQUIVALENTES	\$9,437,041.08	\$7,592,180.96	CUENTAS POR PAGAR A CORTO PLAZO	\$16,972,071.98
DERECHOS A RECIBIR EFECTIVO O EQUIVALENTES	\$4,202,985.74	\$2,330,500.09	DOCUMENTOS POR PAGAR A CORTO PLAZO	\$13,114,545.45
DERECHOS A RECIBIR BIENES O SERVICIOS	\$4,567,225.61	\$4,706,853.66	PASIVOS DIFERIDOS A CORTO PLAZO	\$343,065.37
<b>Total de Activos Circulantes</b>	<b>\$9,437,041.08</b>	<b>\$7,592,180.96</b>	PROVISIONES A CORTO PLAZO	\$0.00
<b>ACTIVO NO CIRCULANTE</b>			<b>Total de Pasivos Circulantes</b>	<b>\$18,972,071.98</b>
BIENES INMUEBLES, INFRAESTRUCTURA Y CONSTRUCCIONES	\$59,855,155.16	\$48,433,171.18	<b>PASIVO NO CIRCULANTE</b>	<b>\$0.00</b>
BIENES MUEBLES	\$57,863,513.34	\$46,990,196.05		
ACTIVOS DIFERIDOS	\$1,604,301.48	\$1,045,624.79		
<b>Total de Activos No Circulantes</b>	<b>\$59,865,165.16</b>	<b>\$48,433,171.18</b>	<b>Total del Pasivo</b>	<b>\$18,972,071.98</b>
<b>Total del Activo</b>	<b>\$69,302,206.24</b>	<b>\$56,025,352.14</b>	<b>HACIENDA PÚBLICA/ PATRIMONIO</b>	<b>\$0.00</b>
			<b>HACIENDA PÚBLICA/PATRIMONIO CONTRIBUIDO</b>	<b>\$0.00</b>
			<b>HACIENDA PÚBLICA/PATRIMONIO GENERADO</b>	<b>\$50,330,134.26</b>
			RESULTADOS DEL EJERCICIO (AHORRO/ DESAHORRO);	\$11,842,836.84
			RESULTADOS DE EJERCICIOS ANTERIORES	\$38,790,747.42
			RECTIFICACIONES DE RESULTADOS DE EJERCICIOS A	-\$103,450.00
			<b>EXCESO O INSUFICIENCIA EN LA ACTUALIZACIÓN DE LA</b>	<b>\$0.00</b>
			<b>Total Hacienda Pública/Patrimonio</b>	<b>\$50,330,134.26</b>
			<b>Total del Pasivo y Hacienda Pública/Patrimonio</b>	<b>\$69,302,206.24</b>



Usu: supervisor  
Rep: rptEstadoSituaciónFinanciera\_ant

# MUNICIPIO DE AHUACATLÁN NAYARIT

## Estado de Situación Financiera

Al 31/dic./2021  
(Cifras en Pesos)

Fecha y hora de Impresión 12/dic./2023 12:48 p. m.

2021      2020\*

"Bajo protesta de decir verdad declaramos que los Estados Financieros y sus notas, son razonablemente correctos y son responsabilidad del emisor".

PROFR. J. FÉLIX CREANO SILVA  
TESORERO MUNICIPAL

**MUNICIPIO DE AHUACATLÁN**  
**NAYARIT**

**Estado de Actividades**

Del 01/dic./2021 al 31/dic./2021

(Cifras en Pesos)

Rep: rptEstadoActividades

Usu: supervisor

Fecha y hora de Impresión

12:51 p. m. 12/dic./2023

Concepto	2021	2020
<b>INGRESOS Y OTROS BENEFICIOS</b>		
<b>INGRESOS DE GESTIÓN</b>	\$1,042,435.14	\$136,290.18
IMPUESTOS	\$612,502.48	\$72,004.95
CUOTAS Y APORTACIONES DE SEGURIDAD SOCIAL	\$0.00	\$0.00
CONTRIBUCIONES DE MEJORAS	\$0.00	\$0.00
DERECHOS	\$0.00	\$0.00
PRODUCTOS	\$93,014.31	\$36,232.83
APROVECHAMIENTOS	\$47.53	\$0.00
INGRESOS POR VENTA DE BIENES Y PRESTACIÓN DE SERVICIOS	\$336,870.82	\$28,052.40
	\$0.00	\$0.00
PARTICIPACIONES, APORTACIONES, CONVENIOS, INCENTIVOS DERIVADOS DE LA COLABORACIÓN FISCAL, FONDOS DISTINTOS DE APORTACIONES, TRANSFERENCIAS, ASIGNACIONES, SUBSIDIOS Y SUBVENCIONES, Y PENSIONES Y JUBILACIONES	\$5,439,342.37	\$8,472,968.62
PARTICIPACIONES, APORTACIONES, CONVENIOS, INCENTIVOS DERIVADOS DE LA COLABORACIÓN FISCAL Y FONDOS DISTINTOS DE APORTACIONES	\$5,439,342.37	\$8,472,968.62
TRANSFERENCIAS, ASIGNACIONES, SUBSIDIOS Y SUBVENCIONES, Y PENSIONES Y JUBILACIONES	\$0.00	\$0.00
OTROS INGRESOS Y BENEFICIOS	\$0.00	\$0.00
INGRESOS FINANCIEROS	\$0.00	\$0.00
INCREMENTO POR VARIACIÓN DE INVENTARIOS	\$0.00	\$0.00
DISMINUCIÓN DEL EXCESO DE ESTIMACIONES POR PERDIDA O DETERIORO U OBSOLESCENCIA	\$0.00	\$0.00
DISMINUCIÓN DEL EXCESO DE PROVISIONES	\$0.00	\$0.00
OTROS INGRESOS Y BENEFICIOS VARIOS	\$0.00	\$0.00
<b>Total de Ingresos y Otros Beneficios</b>	\$6,481,777.51	\$8,609,258.80
<b>GASTOS Y OTRAS PERDIDAS</b>		
<b>GASTOS DE FUNCIONAMIENTO</b>	\$9,808,427.57	\$12,264,618.57
SERVICIOS PERSONALES	\$7,797,215.86	\$9,415,118.77
MATERIALES Y SUMINISTROS	\$1,192,039.04	\$1,283,886.15
SERVICIOS GENERALES	\$819,172.67	\$1,565,613.65
TRANSFERENCIAS, ASIGNACIONES, SUBSIDIOS Y OTRAS AYUDAS	\$1,409,717.34	\$1,235,421.77
TRANSFERENCIAS INTERNAS Y ASIGNACIONES AL SECTOR PÚBLICO	\$430,525.00	\$693,570.00
TRANSFERENCIAS AL RESTO DEL SECTOR PÚBLICO	\$0.00	\$0.00
SUBSIDIOS Y SUBVENCIONES	\$0.00	\$0.00
AYUDAS SOCIALES	\$593,203.32	\$253,279.53
PENSIONES Y JUBILACIONES	\$385,989.02	\$388,572.24
TRANSFERENCIAS A FIDEICOMISOS, MANDATOS Y CONTRATOS ANALOGOS	\$0.00	\$0.00
TRANSFERENCIAS A LA SEGURIDAD SOCIAL	\$0.00	\$0.00
DONATIVOS	\$0.00	\$0.00
TRANSFERENCIAS AL EXTERIOR	\$0.00	\$0.00
PARTICIPACIONES Y APORTACIONES	\$0.00	\$0.00
PARTICIPACIONES	\$0.00	\$0.00
APORTACIONES	\$0.00	\$0.00
CONVENIOS	\$0.00	\$0.00
INTERESES, COMISIONES Y OTROS GASTOS DE LA DEUDA PÚBLICA	\$94,934.63	\$94,934.63
INTERESES DE LA DEUDA PÚBLICA	\$94,934.63	\$94,934.63
COMISIONES DE LA DEUDA PÚBLICA	\$0.00	\$0.00
GASTOS DE LA DEUDA PÚBLICA	\$0.00	\$0.00
COSTO POR COBERTURAS	\$0.00	\$0.00
APOYOS FINANCIEROS	\$0.00	\$0.00
OTROS GASTOS Y PERDIDAS EXTRAORDINARIAS	\$0.00	\$0.00
ESTIMACIONES, DEPRECIACIONES, DETERIORS, OBSOLESCENCIA Y AMORTIZACIONES	\$0.00	\$0.00
PROVISIONES	\$0.00	\$0.00
DISMINUCIÓN DE INVENTARIOS	\$0.00	\$0.00
AUMENTO POR INSUFICIENCIA DE ESTIMACIONES POR PERDIDA O DETERIORO U OBSOLESCENCIA	\$0.00	\$0.00
AUMENTO POR INSUFICIENCIA DE PROVISIONES	\$0.00	\$0.00



MUNICIPIO DE AHUACATLÁN  
NAYARIT

Estado de Actividades

Del 01/dic./2021 al 31/dic./2021

(Cifras en Pesos)

Usr: supervisor  
Rep: rptEstadoActividades

Fecha y hora de Impresión  
12/dic./2023 12:51 p. m.

Concepto	2021	2020
OTROS GASTOS	\$0.00	\$0.00
INVERSION PUBLICA	\$0.00	\$0.00
INVERSION PUBLICA NO CAPITALIZABLE	\$0.00	\$0.00
Total de Gastos y otras Pérdidas	\$11,313,079.54	\$13,500,040.34
Resultado del Ejercicio (Ahorro/Desahorro)	-\$4,831,302.03	-\$4,890,781.54

"Bajo protesta de decir verdad declaramos que los Estados Financieros y sus notas, son razonablemente correctos y son responsabilidad del emisor".

PROFR. J. FELIX ORZANO SILVA

TESORERO MUNICIPAL



**MUNICIPIO DE AHUACATLÁN  
NAYARIT**

Estado de Variación en la Hacienda Pública  
Del 01/ene/2021 Al 31/dic./2021  
(Cifras en Pesos)

Usu: supervisor  
Rep: rptEstadoVariacionHacienda

Fecha y hora de Impresión 12/dic./2023  
12:52 p. m.

Concepto	Hacienda Pública/ Patrimonio Contribuido	Hacienda Pública/ Patrimonio Generado De Ejercicios Anteriores	Hacienda Pública/ Patrimonio Generado Del Ejercicio	Exceso o Insuficiencia en la Actualización de la Hacienda Pública / Patrimonio	Total
<b>HACIENDA PÚBLICA/PATRIMONIO CONTRIBUIDO NETO DE 2020</b>					
APORTACIONES	\$0.00	\$0.00	\$0.00	\$0.00	\$0.00
DONACIONES DE CAPITAL	\$0.00	\$0.00	\$0.00	\$0.00	\$0.00
ACTUALIZACIÓN DE LA HACIENDA PÚBLICA/PATRIMONIO	\$0.00	\$0.00	\$0.00	\$0.00	\$0.00
<b>HACIENDA PÚBLICA /PATRIMONIO GENERADO NETO DE 2020</b>					
RESULTADOS DEL EJERCICIO (AHORRO/ DESAHORRO)	\$0.00	\$26,765,501.13	\$11,921,796.29	\$0.00	\$38,687,297.42
RESULTADOS DE EJERCICIOS ANTERIORES	\$0.00	\$26,868,951.13	\$11,921,796.29	\$0.00	\$11,921,796.29
REVALUOS	\$0.00	\$0.00	\$0.00	\$0.00	\$26,868,951.13
RESERVAS	\$0.00	\$0.00	\$0.00	\$0.00	\$0.00
RECTIFICACIONES DE RESULTADOS DE EJERCICIOS ANTERIORES	\$0.00	-\$103,450.00	\$0.00	\$0.00	-\$103,450.00
<b>EXCESO O INSUFICIENCIA EN LA ACTUALIZACIÓN DE LA HACIENDA PÚBLICA/ PATRIMONIO NETO DE 2020</b>	\$0.00	\$0.00	\$0.00	\$0.00	\$0.00
RESULTADO POR POSICIÓN MONETARIA	\$0.00	\$0.00	\$0.00	\$0.00	\$0.00
RESULTADO POR TENENCIA DE ACTIVOS NO MONETARIOS	\$0.00	\$0.00	\$0.00	\$0.00	\$0.00
<b>HACIENDA PÚBLICA / PATRIMONIO NETO FINAL DE 2020</b>	\$0.00	\$26,765,501.13	\$11,921,796.29	\$0.00	\$38,687,297.42
<b>CAMBIOS EN LA HACIENDA PÚBLICA/PATRIMONIO CONTRIBUIDO NETO DE 2021</b>					
APORTACIONES	\$0.00	\$0.00	\$0.00	\$0.00	\$0.00
DONACIONES DE CAPITAL	\$0.00	\$0.00	\$0.00	\$0.00	\$0.00
ACTUALIZACIÓN DE LA HACIENDA PÚBLICA/PATRIMONIO	\$0.00	\$0.00	\$0.00	\$0.00	\$0.00
<b>VARIACIONES DE LA HACIENDA PÚBLICA / PATRIMONIO GENERADO NETO DE 2021</b>					
RESULTADOS DEL EJERCICIO (AHORRO/ DESAHORRO)	\$0.00	\$11,921,796.29	-\$278,959.45	\$0.00	\$11,642,836.84
RESULTADOS DE EJERCICIOS ANTERIORES	\$0.00	\$11,921,796.29	-\$11,921,796.29	\$0.00	\$11,642,836.84
REVALUOS	\$0.00	\$0.00	\$0.00	\$0.00	\$0.00
RESERVAS	\$0.00	\$0.00	\$0.00	\$0.00	\$0.00
RECTIFICACIONES DE RESULTADOS DE EJERCICIOS ANTERIORES	\$0.00	\$0.00	\$0.00	\$0.00	\$0.00
<b>CAMBIOS EN EL EXCESO O INSUFICIENCIA EN LA ACTUALIZACIÓN DE LA HACIENDA PÚBLICA/ PATRIMONIO NETO DE 2021</b>					
RESULTADO POR POSICIÓN MONETARIA	\$0.00	\$0.00	\$0.00	\$0.00	\$0.00
RESULTADO POR TENENCIA DE ACTIVOS NO MONETARIOS	\$0.00	\$0.00	\$0.00	\$0.00	\$0.00
<b>HACIENDA PÚBLICA / PATRIMONIO NETO FINAL DE 2021</b>	\$0.00	\$38,687,297.42	\$11,642,836.84	\$0.00	\$50,330,134.26



**MUNICIPIO DE AHUACATLÁN**  
**NAYARIT**

**Estado de Variación en la Hacienda Pública**  
Del 01/ene/2021 Al 31/dic./2021  
(Cifras en Pesos)

Usu: supervisor  
Rep: rptEstadoVariacionHacienda

Fecha y hora de Impresión: 12/dic./2023 12:52 p. m.

Concepto	Hacienda Pública/ Patrimonio Contribuido	Hacienda Pública/ Patrimonio Generado De Ejercicios Anteriores	Hacienda Pública/ Patrimonio Generado Del Ejercicio	Exceso o Insuficiencia en la Actualización de la Hacienda Pública / Patrimonio	Total
----------	--	---	--	--	-------

"Bajo protesta de decir verdad declaramos que los Estados Financieros y sus notas, son razonablemente correctos y son responsabilidad del emisor".

PROFRA. J. FELIX CREANO SILVA  
TESORERO MUNICIPAL

ACTIVO	Concepto	Origen	Aplicación
<b>ACTIVO CIRCULANTE</b>			
EFFECTIVO Y EQUIVALENTES	\$139,628.05	\$0.00	\$1,984,488.17
DERECHOS A RECIBIR EFECTIVO O EQUIVALENTES	\$139,628.05	\$0.00	\$1,872,485.65
DERECHOS A RECIBIR BIENES O SERVICIOS	\$0.00	\$0.00	\$112,002.52
INVENTARIOS	\$0.00	\$0.00	\$0.00
ALMACENES	\$0.00	\$0.00	\$0.00
ESTIMACION POR PERDIDA O DETERIORO DE ACTIVOS CIRCULANTES	\$0.00	\$0.00	\$0.00
OTROS ACTIVOS CIRCULANTES	\$0.00	\$0.00	\$0.00
<b>ACTIVO NO CIRCULANTE</b>			
INVERSIONES FINANCIERAS A LARGO PLAZO	\$0.00	\$0.00	\$11,431,993.98
DERECHOS A RECIBIR EFECTIVO O EQUIVALENTES A LARGO PLAZO	\$0.00	\$0.00	\$0.00
BIENES INMUEBLES, INFRAESTRUCTURA Y CONSTRUCCIONES EN PROCESO	\$0.00	\$0.00	\$10,873,317.29
BIENES MUEBLES	\$0.00	\$0.00	\$558,676.69
ACTIVOS INTANGIBLES	\$0.00	\$0.00	\$0.00
DEPRECIACION, DETERIORO Y AMORTIZACION ACUMULADA DE BIENES	\$0.00	\$0.00	\$0.00
ACTIVOS DIFERIDOS	\$0.00	\$0.00	\$0.00
ESTIMACION POR PERDIDA O DETERIORO DE ACTIVOS NO CIRCULANTES	\$0.00	\$0.00	\$0.00
OTROS ACTIVOS NO CIRCULANTES	\$0.00	\$0.00	\$0.00
<b>PASIVO</b>			
<b>PASIVO CIRCULANTE</b>			
Cuentas por pagar a corto plazo	\$3,620,600.10	\$3,620,600.10	\$1,986,582.84
Pasivos diferidos a corto plazo	\$7,000.00	\$0.00	\$0.00
Fondos y bienes de terceros en garantía y/o administración a corto plazo	\$0.00	\$0.00	\$1,643,517.47
Otros pasivos a corto plazo	\$0.00	\$0.00	\$0.00
<b>PASIVO NO CIRCULANTE</b>			
Cuentas por pagar a largo plazo	\$0.00	\$0.00	\$0.00
Documentos por pagar a largo plazo	\$0.00	\$0.00	\$0.00
Deuda pública a largo plazo	\$0.00	\$0.00	\$0.00
Pasivos diferidos a largo plazo	\$0.00	\$0.00	\$0.00
Fondos y bienes de terceros en garantía y/o administración a largo plazo	\$0.00	\$0.00	\$0.00
Provisiones a largo plazo	\$0.00	\$0.00	\$0.00
<b>HACIENDA PUBLICA/PATRIMONIO</b>			
<b>HACIENDA PUBLICA/PATRIMONIO CONTRIBUIDO</b>			
Aportaciones	\$0.00	\$0.00	\$0.00
Donaciones de capital	\$0.00	\$0.00	\$0.00
Actualización de la hacienda pública/patrimonio	\$0.00	\$0.00	\$0.00
<b>HACIENDA PUBLICA/PATRIMONIO GENERADO</b>			
Resultados del ejercicio (ahorro/desahorro)	\$0.00	\$11,921,796.29	\$278,959.45
Resultados de ejercicios anteriores	\$11,921,796.29	\$0.00	\$278,959.45
Revalúos	\$0.00	\$0.00	\$0.00
Reservas	\$0.00	\$0.00	\$0.00
Rectificaciones de resultados de ejercicios anteriores	\$0.00	\$0.00	\$0.00
<b>EXCESO O INSUFICIENCIA EN LA ACTUALIZACION DE LA HACIENDA PUBLICA/PATRIMONIO</b>			
Resultado por posición monetaria	\$0.00	\$0.00	\$0.00
Resultado por tenencia de activos no monetarios	\$0.00	\$0.00	\$0.00



MUNICIPIO DE AHUACATLAN

NAYARIT

Estado de Cambios en la Situación Financiera

Del 01/ene./2021 Al 31/dic./2021

(Cifras en Pesos)

Rep: rptEstadoCambiosSituacionFinanciera

Usu: supervisor

Concepto	Origen	Aplicación
----------	--------	------------

"Bajo protesta de decir verdad declaramos que los Estados Financieros y sus notas, son razonablemente correctos y son responsabilidad del emisor".

PROFR. J. FELIX CREANO SILVA  
TESORERO MUNICIPAL





Usu: supervisor  
Rep: rptPasivosContingentes

**MUNICIPIO DE AHUACATLÁN**  
**NAYARIT**  
**Informe de Pasivos Contingentes**  
al 31/dic./2021

Fecha y hora de Impresión | 12:54 p. m.  
12/dic./2023

"En Cumplimiento a lo dispuesto en los artículos 46, Fracción I, Inciso f), y 52 de la Ley General de Contabilidad Gubernamental y de conformidad con lo establecido en el Capítulo VII, Numeral, II, Inciso h) del Manual de Contabilidad Gubernamental emitido por el CONAC, el Ente Público informa lo siguiente:"

SIN INFORMACIÓN QUE REVELAR

"Bajo protesta de decir verdad declaramos que los Estados Financieros y sus notas, son razonablemente correctos y son responsabilidad del emisor".

PROFR. J. FELIX OREANO SILVA

TESORERO MUNICIPAL



**MUNICIPIO DE AHUACATLÁN  
NAYARIT**


**Estado Analítico del Activo**  
Del 01/dic./2021 al 31/dic./2021  
(Cifras en Pesos)

Fecha y hora de Impresión 12/dic./2023 12:55 p. m.

Utr: Supervisor  
Rep: rptEstadoAnalíticoDeActivosYPasivos\_R

Concepto	Saldo Inicial	Cargos del periodo	Abonos del periodo	Saldo Final	Variación del Periodo
<b>ACTIVO</b>	<b>\$67,876,870.93</b>	<b>\$20,444,850.20</b>	<b>\$19,019,514.89</b>	<b>\$69,302,206.24</b>	<b>\$1,425,335.31</b>
ACTIVO CIRCULANTE	\$10,949,717.31	\$17,506,838.66	\$19,019,514.89	\$9,437,041.08	-\$1,512,676.23
EFFECTIVO Y EQUIVALENTES	\$5,158,960.18	\$11,005,786.45	\$11,981,760.89	\$4,202,985.74	-\$955,974.44
DERECHOS A RECIBIR EFECTIVO O EQUIVALENTES	\$4,654,852.64	\$6,493,616.21	\$6,581,243.24	\$4,587,225.61	-\$87,627.03
DERECHOS A RECIBIR BIENES O SERVICIOS	\$1,135,904.49	\$7,436.00	\$476,510.76	\$666,829.73	-\$489,074.76
INVENTARIOS	\$0.00	\$0.00	\$0.00	\$0.00	\$0.00
ALMACENES	\$0.00	\$0.00	\$0.00	\$0.00	\$0.00
ESTIMACIÓN POR PÉRDIDA O DETERIORO DE ACTIVOS CIRCULANTES	\$0.00	\$0.00	\$0.00	\$0.00	\$0.00
OTROS ACTIVOS CIRCULANTES	\$0.00	\$0.00	\$0.00	\$0.00	\$0.00
<b>ACTIVO NO CIRCULANTE</b>	<b>\$56,927,153.62</b>	<b>\$2,938,011.54</b>	<b>\$0.00</b>	<b>\$59,865,165.16</b>	<b>\$2,938,011.54</b>
INVERSIONES FINANCIERAS A LARGO PLAZO	\$0.00	\$0.00	\$0.00	\$0.00	\$0.00
DERECHOS A RECIBIR EFECTIVO O EQUIVALENTES A LARGO PLAZO	\$0.00	\$0.00	\$0.00	\$0.00	\$0.00
BIENES INMUEBLES, INFRAESTRUCTURA Y CONSTRUCCIONES EN PROCESO	\$55,424,221.39	\$2,439,291.95	\$0.00	\$57,863,513.34	\$2,439,291.95
BIENES MUEBLES	\$1,105,581.89	\$498,719.59	\$0.00	\$1,604,301.48	\$498,719.59
ACTIVOS INTANGIBLES	\$0.00	\$0.00	\$0.00	\$0.00	\$0.00
DEPRECIACIÓN, DETERIORO Y AMORTIZACIÓN ACUMULADA DE BIENES	\$0.00	\$0.00	\$0.00	\$0.00	\$0.00
ACTIVOS DIFERIDOS	\$397,350.34	\$0.00	\$0.00	\$397,350.34	\$0.00
ESTIMACIÓN POR PÉRDIDA O DETERIORO DE ACTIVOS NO CIRCULANTES	\$0.00	\$0.00	\$0.00	\$0.00	\$0.00
OTROS ACTIVOS NO CIRCULANTES	\$0.00	\$0.00	\$0.00	\$0.00	\$0.00

"Bajo protesta de decir verdad declaramos que los Estados Financieros y sus notas, son razonablemente correctos y son responsabilidad del emisor".

  
PROFR. J. FELIX CREANO SILVA

TESORERO MUNICIPAL



**MUNICIPIO DE AHUACATLÁN  
NAYARIT**

**Estado Analítico de la Deuda y Otros Pasivos**  
Del 01/dic./2021 Al 31/dic./2021  
(Cifras en Pesos)

Usu: supervisor  
Rep: rptEstadoAnaliticoDeudaYPasivos

Fecha y hora de Impresión 12/dic./2023 12:55 p. m.

Denominación de las Deudas	Moneda de Contratación	Institución o País Acreedor	Saldo Inicial del Periodo	Saldo Final del Periodo
<b>DEUDA PÚBLICA</b>				
<b>Corto Plazo</b>				
<b>Deuda Interna</b>				
Instituciones de Crédito	Peso	México	\$0.00	\$0.00
Títulos y Valores	Peso	México	\$0.00	\$0.00
Arrendamientos Financieros	Peso	México	\$0.00	\$0.00
<b>Deuda Externa</b>				
Organismos Financieros Internacionales	Peso	México	\$0.00	\$0.00
Deuda Bilateral	Peso	México	\$0.00	\$0.00
Títulos y Valores	Peso	México	\$0.00	\$0.00
Arrendamientos Financieros	Peso	México	\$0.00	\$0.00
<b>Subtotal de Deuda Pública a Corto Plazo</b>	<b>Peso</b>	<b>México</b>	<b>\$0.00</b>	<b>\$0.00</b>
<b>Largo Plazo</b>				
<b>Deuda Interna</b>				
Instituciones de Crédito	Peso	México	\$0.00	\$0.00
Títulos y Valores	Peso	México	\$0.00	\$0.00
Arrendamientos Financieros	Peso	México	\$0.00	\$0.00
<b>Deuda Externa</b>				
Organismos Financieros Internacionales	Peso	México	\$0.00	\$0.00
Deuda Bilateral	Peso	México	\$0.00	\$0.00
Títulos y Valores	Peso	México	\$0.00	\$0.00
Arrendamientos Financieros	Peso	México	\$0.00	\$0.00
<b>Subtotal de Deuda Pública a Largo Plazo</b>	<b>Peso</b>	<b>México</b>	<b>\$0.00</b>	<b>\$0.00</b>
<b>Total de Otros Pasivos</b>	<b>Peso</b>	<b>México</b>	<b>\$12,715,434.64</b>	<b>\$18,972,071.98</b>
<b>Total de Deuda Pública y Otros Pasivos</b>	<b>Peso</b>	<b>México</b>	<b>\$12,715,434.64</b>	<b>\$18,972,071.98</b>



# MUNICIPIO DE AHUACATLÁN NAYARIT

## Estado Analítico de la Deuda y Otros Pasivos

Del 01/dic./2021 Al 31/dic./2021

(Cifras en Pesos)

Usu: supervisor  
Rep: rptEstadoAnaliticoDeudaYPasivos

Fecha y hora de Impresión 12/dic./2023  
12:55 p. m.

Denominación de las Deudas	Moneda de Contratación	Institución o País Acreedor	Saldo Inicial del Periodo	Saldo Final del Periodo
DEUDA PÚBLICA				

"Bajo protesta de decir verdad declaramos que los Estados Financieros y sus notas, son razonablemente correctos y son responsabilidad del emisor".

PROFR. J. FELIX CREANO SILVA  
TESORERO MUNICIPAL



**MUNICIPIO DE AHUACATLÁN  
NAYARIT**

**Estado Analítico de Ingresos  
Del 01/ene./2021 Al 31/dic./2021**

Usu: supervisor  
Rep: rptEstadoPresupuestoIngresosRB\_CP\_2019

Fecha y hora de Impresión | 12:56 p. m.  
12/dic./2023

Rubro de Ingresos	Ingreso					Diferencia (6=5-1)
	Estimado (1)	Ampliaciones y Reducciones (2)	Modificado (3=1+2)	Devenado (4)	Recaudado (5)	
IMPUESTOS	\$3,345,388.43	\$113,878.26	\$3,459,266.69	\$3,432,955.83	\$3,432,955.83	87,567.40
CUOTAS Y APORTACIONES DE SEGURIDAD SOCIAL	\$0.00	\$0.00	\$0.00	\$0.00	\$0.00	0.00
CONTRIBUCIONES DE MEJORAS	\$1.00	\$0.00	\$1.00	\$0.00	\$0.00	-1.00
DERECHOS	\$4,318,982.25	\$25,727.47	\$4,344,709.72	\$975,150.24	\$975,150.24	-3,343,832.01
PRODUCTOS	\$397,527.43	\$0.00	\$397,527.43	\$81.88	\$81.88	-397,445.55
APROVECHAMIENTOS	\$153,424.85	\$184,191.84	\$337,616.69	\$831,140.57	\$831,140.57	677,715.72
INGRESOS POR VENTA DE BIENES, PRESTACIÓN DE SERVICIOS Y OTRAS PARTICIPACIONES, APORTACIONES, CONVENIOS, INCENTIVOS DERIVADOS DE TRANSFERENCIAS, ASIGNACIONES, SUBSIDIOS Y SUBVENCIONES, Y PRODUCTOS DERIVADOS DE FINANCIAMIENTOS	\$0.00	\$0.00	\$0.00	\$0.00	\$0.00	0.00
INGRESOS POR VENTA DE BIENES, PRESTACIÓN DE SERVICIOS Y OTRAS PARTICIPACIONES, APORTACIONES, CONVENIOS, INCENTIVOS DERIVADOS DE TRANSFERENCIAS, ASIGNACIONES, SUBSIDIOS Y SUBVENCIONES, Y PRODUCTOS DERIVADOS DE FINANCIAMIENTOS	\$74,998,473.37	\$585,457.21	\$75,583,930.58	\$72,633,758.28	\$72,633,758.28	-2,364,715.09
INGRESOS DERIVADOS DE FINANCIAMIENTOS	\$4,000,000.00	\$0.00	\$4,000,000.00	\$0.00	\$0.00	-4,000,000.00
<b>Total</b>	\$87,213,797.33	\$909,254.78	\$88,123,052.11	\$77,873,086.80	\$77,873,086.80	-9,340,710.53
<b>Ingresos Excedentes</b>						

Estado Analítico de Ingresos por Fuente de Financiamiento	Ingreso					Diferencia (6=5-1)
	Estimado (1)	Ampliaciones / (Reducciones) (2)	Modificado (3=1+2)	Devenado (4)	Recaudado (5)	
<b>Ingresos del Poder Ejecutivo Federal o Estatal y de los Municipios</b>						
IMPUESTOS	\$3,345,388.43	\$113,878.26	\$3,459,266.69	\$3,432,955.83	\$3,432,955.83	87,567.40
CUOTAS Y APORTACIONES DE SEGURIDAD SOCIAL	\$0.00	\$0.00	\$0.00	\$0.00	\$0.00	0.00
CONTRIBUCIONES DE MEJORAS	\$1.00	\$0.00	\$1.00	\$0.00	\$0.00	-1.00
DERECHOS	\$4,318,982.25	\$25,727.47	\$4,344,709.72	\$975,150.24	\$975,150.24	-3,343,832.01
PRODUCTOS	\$397,527.43	\$0.00	\$397,527.43	\$81.88	\$81.88	-397,445.55
APROVECHAMIENTOS	\$153,424.85	\$184,191.84	\$337,616.69	\$831,140.57	\$831,140.57	677,715.72
PARTICIPACIONES, APORTACIONES, CONVENIOS, INCENTIVOS DE TRANSFERENCIAS, ASIGNACIONES, SUBSIDIOS Y SUBVENCIONES	\$74,998,473.37	\$585,457.21	\$75,583,930.58	\$72,633,758.28	\$72,633,758.28	-2,364,715.09
TRANSFERENCIAS, ASIGNACIONES, SUBSIDIOS Y SUBVENCIONES	\$4,000,000.00	\$0.00	\$4,000,000.00	\$0.00	\$0.00	-4,000,000.00
<b>Ingresos de los Entes Públicos de los Poderes Legislativo y Judicial, de los Órganos Autónomos y del Sector Paraestatal o Paramunicipal, así como de las Empresas Productivas del Estado</b>						
CUOTAS Y APORTACIONES DE SEGURIDAD SOCIAL	\$0.00	\$0.00	\$0.00	\$0.00	\$0.00	0.00
PRODUCTOS	\$0.00	\$0.00	\$0.00	\$0.00	\$0.00	0.00
INGRESOS POR VENTA DE BIENES, PRESTACIÓN DE SERVICIOS Y OTRAS PARTICIPACIONES, APORTACIONES, CONVENIOS, INCENTIVOS DERIVADOS DE TRANSFERENCIAS, ASIGNACIONES, SUBSIDIOS Y SUBVENCIONES	\$0.00	\$0.00	\$0.00	\$0.00	\$0.00	0.00
TRANSFERENCIAS, ASIGNACIONES, SUBSIDIOS Y SUBVENCIONES	\$0.00	\$0.00	\$0.00	\$0.00	\$0.00	0.00
<b>Ingresos Derivados de Financiamiento</b>						
INGRESOS DERIVADOS DE FINANCIAMIENTOS	\$0.00	\$0.00	\$0.00	\$0.00	\$0.00	0.00
<b>Total</b>	\$87,213,797.33	\$909,254.78	\$88,123,052.11	\$77,873,086.80	\$77,873,086.80	-9,340,710.53
<b>Ingresos Excedentes</b>						



Usu: supervisor  
Rep: rptEstadoPresupuestoIngresosRB\_CP\_2019

# MUNICIPIO DE AHUACATLÁN NAYARIT

Estado Analítico de Ingresos  
Del 01/ene./2021 Al 31/dic./2021

Fecha y hora de Impresión | 12/dic./2023 | 12:56 p. m.

PROFR. J. FÉLIX CREANO SILVA  
TESORERO MUNICIPAL



Usr. supervisor  
Rep: rptEstadoPresupuestoEgresos\_CP\_CTO

# MUNICIPIO DE AHUACATLÁN NAYARIT

## Estado Analítico del Ejercicio del Presupuesto de Egresos Clasificación por Objeto del Gasto (Capítulo y Concepto)

Fecha y hora de Impresión | 12/dic./2023 | 12:56 p. m.

Concepto	Egresos					
	Aprobado 1	Ampliaciones / (Reducciones) 2	Modificado 3=(1+2)	Devengado 4	Pagado 5	Subejercicio 6 = ( 3 - 4 )
<b>SERVICIOS PERSONALES</b>						
REMUNERACIONES AL PERSONAL DE CARACTER PERMANENTE	\$43,301,049.80	-\$310,937.12	\$42,990,112.68	\$42,768,760.50	\$41,360,063.86	\$221,352.78
REMUNERACIONES AL PERSONAL DE CARACTER TRANSITORIO	\$26,203,504.08	-\$4,485,212.02	\$21,718,292.06	\$21,697,507.26	\$21,693,292.06	\$20,784.80
REMUNERACIONES ADICIONALES Y ESPECIALES	\$4,375,548.76	\$903,810.92	\$5,279,359.68	\$5,137,545.18	\$5,137,545.18	\$141,814.50
SEGURIDAD SOCIAL	\$8,473,295.03	\$2,219,055.56	\$10,692,350.59	\$10,683,760.59	\$9,737,828.02	\$8,600.00
OTRAS PRESTACIONES SOCIALES Y ECONOMICAS	\$1,033,141.66	\$291,291.85	\$1,324,433.51	\$1,288,401.80	\$1,288,401.80	\$36,031.71
PREVISIONES	\$2,691,730.21	\$1,269,825.46	\$3,961,555.67	\$3,961,555.67	\$3,502,986.80	\$0.00
PAGO DE ESTIMULOS A SERVIDORES PUBLICOS	\$319,330.06	-\$305,208.89	\$14,121.17	\$0.00	\$0.00	\$14,121.17
<b>MATERIALES Y SUMINISTROS</b>	\$204,500.00	-\$204,500.00	\$0.00	\$0.00	\$0.00	\$0.00
MATERIALES DE ADMINISTRACION, EMISION DE DOCUMENTOS Y ARTICULOS OFICIALES	\$11,588,581.19	\$1,597,617.18	\$13,186,198.37	\$7,352,659.89	\$6,748,269.62	\$5,803,508.48
ALIMENTOS Y UTENSILIOS	\$2,675,284.23	-\$549,452.25	\$2,125,831.98	\$891,821.49	\$813,816.07	\$1,233,990.49
MATERIAS PRIMAS Y MATERIALES DE PRODUCCION Y COMERCIALIZACION	\$229,935.63	\$369,095.71	\$599,031.34	\$222,558.11	\$213,066.57	\$376,473.23
MATERIALES Y ARTICULOS DE CONSTRUCCION Y DE REPARACION	\$800.00	\$24,550.00	\$25,350.00	\$3,350.00	\$3,350.00	\$22,000.00
PRODUCTOS QUIMICOS, FARMACEUTICOS Y DE LABORATORIO	\$2,393,883.84	\$620,563.42	\$3,014,447.26	\$1,614,027.05	\$1,426,964.08	\$1,400,420.21
COMBUSTIBLES, LUBRICANTES Y ADITIVOS	\$125,600.25	\$62,945.39	\$188,545.64	\$53,684.90	\$53,684.90	\$134,860.74
VESTUARIO, BLANCOS, PRENDAS DE PROTECCION Y ARTICULOS DEPORTIVOS	\$4,028,508.00	\$175,948.95	\$4,204,456.95	\$3,677,084.51	\$3,476,205.71	\$527,372.44
MATERIALES Y SUMINISTROS PARA SEGURIDAD	\$214,645.00	\$741,886.90	\$956,531.90	\$159,870.68	\$154,308.18	\$796,661.22
HERRAMIENTAS, REFACCIONES Y ACCESORIOS MENORES	\$129,535.00	\$157,565.00	\$287,100.00	\$82,800.00	\$82,800.00	\$204,300.00
<b>SERVICIOS GENERALES</b>	\$1,760,379.24	-\$5,485.94	\$1,754,893.30	\$647,463.15	\$524,074.11	\$1,107,430.15
SERVICIOS BASICOS	\$7,041,686.38	\$2,363,967.07	\$9,405,653.45	\$5,786,311.89	\$5,423,657.57	\$3,619,341.56
SERVICIOS DE ARRENDAMIENTO	\$2,077,475.06	\$359,130.05	\$2,436,605.11	\$2,314,606.11	\$2,114,440.11	\$121,999.00
SERVICIOS PROFESIONALES, CIENTIFICOS, TECNICOS Y OTROS SERVICIOS	\$343,185.00	\$666,346.96	\$1,009,531.96	\$696,257.96	\$689,649.44	\$313,254.00
SERVICIOS FINANCIEROS, BANCARIOS Y COMERCIALES	\$1,150,672.50	\$218,617.71	\$1,369,290.21	\$477,351.20	\$477,351.20	\$891,939.01
SERVICIOS DE INSTALACION, REPARACION, MANTENIMIENTO Y CONSERVACION	\$264,310.00	\$519,778.47	\$784,088.47	\$551,507.31	\$551,507.31	\$232,581.16
SERVICIOS DE COMUNICACION SOCIAL Y PUBLICIDAD	\$940,090.50	\$592,621.39	\$1,532,711.89	\$557,135.91	\$530,690.91	\$975,575.98
SERVICIOS DE TRASLADO Y VIATICOS	\$419,500.00	\$175,336.67	\$594,836.67	\$313,797.06	\$313,797.06	\$281,039.61
SERVICIOS OFICIALES	\$311,868.75	\$149,674.78	\$461,543.53	\$156,018.53	\$156,018.53	\$305,525.00
OTROS SERVICIOS GENERALES	\$1,292,296.11	-\$512,999.99	\$779,296.12	\$382,868.32	\$253,433.52	\$396,427.80
<b>TRANSFERENCIAS, ASIGNACIONES, SUBSIDIOS Y OTRAS AYUDAS</b>	\$242,308.46	\$195,461.03	\$437,769.49	\$336,769.49	\$336,769.49	\$101,000.00
	\$10,973,503.76	-\$149,937.73	\$10,823,566.03	\$10,227,583.05	\$10,151,951.05	\$695,982.98







**MUNICIPIO DE AHUACATLÁN  
NAYARIT**

**Estado Analítico del Ejercicio del Presupuesto de Egresos  
Clasificación por Objeto del Gasto (Capítulo y Concepto)**

Usr: supervisor  
Rep: rptEstadoPresupuestoEgresos\_CP\_CTO

Fecha y hora de Impresión | 12/dic./2023 | 12:56 p. m.

Concepto	Egresos					
	Aprobado 1	Ampliaciones / (Reducciones) 2	Modificado 3=(1+2)	Devengado 4	Pagado 5	Subejercicio 6 = ( 3 - 4 )
CONVENIOS	\$0.00	\$0.00	\$0.00	\$0.00	\$0.00	\$0.00
DEUDA PUBLICA	\$4,528,058.89	-\$3,990,058.89	\$538,000.00	\$438,000.00	\$438,000.00	\$100,000.00
AMORTIZACION DE LA DEUDA PUBLICA	\$4,000,000.00	-\$3,622,641.47	\$377,358.53	\$343,065.37	\$343,065.37	\$34,293.16
INTERESES DE LA DEUDA PUBLICA	\$90,558.30	\$70,083.17	\$160,641.47	\$94,934.63	\$94,934.63	\$65,706.84
COMISIONES DE LA DEUDA PUBLICA	\$0.00	\$0.00	\$0.00	\$0.00	\$0.00	\$0.00
GASTOS DE LA DEUDA PUBLICA	\$0.00	\$0.00	\$0.00	\$0.00	\$0.00	\$0.00
COSTO POR COBERTURAS	\$0.00	\$0.00	\$0.00	\$0.00	\$0.00	\$0.00
APOYOS FINANCIEROS	\$0.00	\$0.00	\$0.00	\$0.00	\$0.00	\$0.00
ADEUDOS DE EJERCICIOS FISCALES ANTERIORES (ADEFAS)	\$437,500.59	-\$437,500.59	\$0.00	\$0.00	\$0.00	\$0.00
<b>Total del Gasto</b>	<b>\$87,616,654.06</b>	<b>\$740,705.88</b>	<b>\$88,357,369.94</b>	<b>\$78,005,309.31</b>	<b>\$75,230,142.42</b>	<b>\$10,352,060.63</b>

PROFR. J. FELIX CREANO SILVA  
TESORERO MUNICIPAL



**MUNICIPIO DE AHUACATLÁN  
NAYARIT**

**Estado Analítico del Ejercicio del Presupuesto de Egresos  
Clasificación Económica (por Tipo de Gasto)**

Usu: supervisor  
Rep: rptEstadoPresupuestoEgresos\_CL2

Fecha y hora de Impresión | 12/dic./2023  
12:57 p. m.

Concepto	Egresos					
	Aprobado 1	Ampliaciones / (Reducciones) 2	Modificado 3=(1+2)	Devengado 4	Pagado 5	Subejercicio 6 = ( 3 - 4 )
Gasto Corriente	\$67,653,751.59	\$4,321,058.57	\$71,974,810.16	\$61,668,918.12	\$59,217,534.89	\$10,305,882.04
Gasto de Capital	\$10,214,864.04	\$1,229,005.37	\$11,443,869.41	\$11,431,993.98	\$11,108,210.32	\$11,875.43
Amortización de la deuda y disminución de pasivos	\$4,437,500.59	-\$4,060,142.06	\$377,358.53	\$343,065.37	\$343,065.37	\$34,293.16
Pensiones y Jubilaciones	\$5,310,547.84	-\$749,216.00	\$4,561,331.84	\$4,561,331.84	\$4,561,331.84	\$0.00
Participaciones	\$0.00	\$0.00	\$0.00	\$0.00	\$0.00	\$0.00
<b>Total del Gasto</b>	<b>\$87,616,664.06</b>	<b>\$740,705.88</b>	<b>\$88,357,369.94</b>	<b>\$78,005,309.31</b>	<b>\$75,230,142.42</b>	<b>\$10,352,060.63</b>

PROFR. J. FELIX CREANO SILVA

TESORERO MUNICIPAL



**MUNICIPIO DE AHUACATLÁN  
NAYARIT**


**Estado Analítico del Ejercicio del Presupuesto de Egresos**

Usr: supervisor  
Rep: rptEstadoPresupuestoEgresos\_UA3

Clasificación Administrativa  
| Del 01/ene./2021 Al 31/dic./2021

Fecha y hora de Impresión | 12/dic./2023  
12:58 p. m.

Concepto	Egresos					
	Aprobado	Ampliaciones / (Reducciones)	Modificado	Devengado	Pagado	Subejercicio
	1	2	3=(1+2)	4	5	6 = (3 - 4)
<b>Sin Ramo/Dependencia</b>						
GOBERNACIÓN	\$16,202,926.54	\$2,047,162.17	\$18,250,088.71	\$15,110,861.77	\$13,881,215.09	\$3,139,226.94
SECRETARÍA DEL AYUNTAMIENTO	\$6,277,477.43	\$321,248.46	\$6,598,725.89	\$6,127,311.46	\$5,673,834.93	\$471,414.43
TESORERÍA MUNICIPAL	\$4,635,642.77	-\$1,570,344.94	\$3,065,297.83	\$3,062,276.22	\$3,051,696.67	\$3,021.61
DIRECCIÓN GENERAL DE CONTRALORÍA	\$1,042,001.36	\$685,900.56	\$1,727,901.92	\$1,170,422.11	\$1,167,512.49	\$557,479.81
DIRECCIÓN GENERAL DE DESARROLLO SUSTENTABLE	\$17,449,194.14	\$539,130.12	\$17,988,324.26	\$16,897,727.33	\$16,514,080.82	\$1,090,596.93
DIRECCIÓN GENERAL DE SERVICIOS PÚBLICOS	\$15,435,720.51	-\$149,555.96	\$15,286,164.55	\$14,581,498.31	\$14,148,484.91	\$704,666.24
DIRECCIÓN DE SEGURIDAD PÚBLICA Y TRANSITO	\$12,633,196.40	\$1,568,499.79	\$14,201,696.19	\$10,970,229.91	\$10,726,670.77	\$3,231,466.28
DIRECCIÓN GENERAL DE DESARROLLO ECONÓMICO Y S	\$4,101,898.18	\$702,480.46	\$4,804,378.64	\$3,754,099.59	\$3,735,784.13	\$1,050,279.05
EROGACIONES GENERALES	\$9,638,606.73	-\$3,403,814.78	\$6,434,791.95	\$6,330,882.61	\$6,330,882.61	\$103,909.34
<b>Sin Ramo/Dependencia</b>	<b>\$87,616,664.06</b>	<b>\$740,705.88</b>	<b>\$88,357,369.94</b>	<b>\$78,005,309.31</b>	<b>\$75,230,142.42</b>	<b>\$10,352,060.63</b>
<b>Total del Gasto</b>	<b>\$87,616,664.06</b>	<b>\$740,705.88</b>	<b>\$88,357,369.94</b>	<b>\$78,005,309.31</b>	<b>\$75,230,142.42</b>	<b>\$10,352,060.63</b>

  
PROFR. J. FELIX CREANO SILVA  
TESORERO MUNICIPAL




**MUNICIPIO DE AHUACATLÁN**  
**NAYARIT**

**Estado Analítico del Ejercicio del Presupuesto de Egresos**  
**Clasificación Administrativa - Orden de Gobierno**

Usr: supervisor  
Rep: rptEstadoPresupuestoEgresos\_UA3\_GB\_SC

Fecha y hora de Impresión | 12/dic./2023 | 12:58 p. m.

Concepto	Egresos					
	Aprobado	Ampliaciones / (Reducciones)	Modificado	Devengado	Pagado	Subejercicio
	1	2	3=(1+2)	4	5	6 = ( 3 - 4 )
<b>TOTAL DEL GASTO</b>	<b>\$87,616,664.06</b>	<b>\$740,705.88</b>	<b>\$88,357,369.94</b>	<b>\$78,005,309.31</b>	<b>\$75,230,142.42</b>	<b>\$10,352,060.63</b>
MODER EJECUTIVO	\$0.00	\$0.00	\$0.00	\$0.00	\$0.00	\$0.00
MODER LEGISLATIVO	\$0.00	\$0.00	\$0.00	\$0.00	\$0.00	\$0.00
MODER JUDICIAL	\$0.00	\$0.00	\$0.00	\$0.00	\$0.00	\$0.00
ORGANOS AUTÓNOMOS	\$87,616,664.06	\$740,705.88	\$88,357,369.94	\$78,005,309.31	\$75,230,142.42	\$10,352,060.63

  
PROFR. J. FELIX CREANO SILVA  
TESORERO MUNICIPAL



**MUNICIPIO DE AHUACATLÁN  
NAYARIT**

**Estado Analítico del Ejercicio del Presupuesto de Egresos**  
Clasificación Administrativa - Sector Paraestatal  
| Del 01/ene./2021 Al 31/dic./2021

Usu: supervisor  
Rep: rptEstadoPresupuestoEgresos\_UA3\_GB\_SC

Fecha y hora de Impresión: 12/dic./2023 12:59 p. m.

Concepto	Egresos					
	Aprobado 1	Ampliaciones / (Reducciones) 2	Modificado 3=(1+2)	Devengado 4	Pagado 5	Subejercicio 6 = ( 3 - 4 )
<b>TOTAL DEL GASTO</b>	\$0.00	\$0.00	\$0.00	\$0.00	\$0.00	\$0.00
ENTIDADES PARAESTATALES Y FIDEICOMISOS NO EMPRESARIALES Y NO FINANCIEROS	\$0.00	\$0.00	\$0.00	\$0.00	\$0.00	\$0.00
INSTITUCIONES PÚBLICAS DE LA SEGURIDAD SOCIAL	\$0.00	\$0.00	\$0.00	\$0.00	\$0.00	\$0.00
ENTIDADES PARAESTATALES EMPRESARIALES NO FINANCIERAS CON PARTICIPACION ESTATAL MAYORITARIA	\$0.00	\$0.00	\$0.00	\$0.00	\$0.00	\$0.00
FIDEICOMISOS EMPRESARIALES NO FINANCIEROS CON PARTICIPACION ESTATAL MAYORITARIA	\$0.00	\$0.00	\$0.00	\$0.00	\$0.00	\$0.00
ENTIDADES PARAESTATALES EMPRESARIALES FINANCIERAS MONETARIAS CON PARTICIPACION ESTATAL MAYORITARIA	\$0.00	\$0.00	\$0.00	\$0.00	\$0.00	\$0.00
ENTIDADES PARAESTATALES EMPRESARIALES FINANCIERAS NO MONETARIAS CON PARTICIPACION ESTATAL MAYORITARIA	\$0.00	\$0.00	\$0.00	\$0.00	\$0.00	\$0.00
FIDEICOMISOS FINANCIEROS PUBLICOS CON PARTICIPACION ESTATAL MAYORITARIA	\$0.00	\$0.00	\$0.00	\$0.00	\$0.00	\$0.00

PROFR. J. FELIX CREANO SILVA

TESORERO MUNICIPAL





**MUNICIPIO DE AHUACATLÁN  
NAYARIT**

**Estado Analítico del Ejercicio del Presupuesto de Egresos  
Clasificación Funcional (Finalidad y Función)**

Usr: supervisor

Rep: rptEstadoPresupuestoEgresos\_FN3


Fecha y

12/dic./2023

hora de Impresión

12:59 p. m.

Concepto		Egresos					
Aprobado	Ampliaciones / (Reducciones)	Modificado	Devengado	Pagado	Subejercicio		
1	2	3=(1+2)	4	5	6 = ( 3 - 4 )		
\$0.00	\$438,000.00	\$438,000.00	\$338,000.00	\$338,000.00	\$100,000.00		
<b>\$87,616,664.06</b>	<b>\$740,705.88</b>	<b>\$88,357,369.94</b>	<b>\$78,005,309.31</b>	<b>\$75,230,142.42</b>	<b>\$10,352,060.63</b>		
<b>ADEUDOS DE EJERCICIOS FISCALES ANTERIORES</b>							
<b>Total del Gasto</b>							

  
 PROF. J. FELIX CREANO SILVA  
 TESORERO MUNICIPAL



MUNICIPIO DE AHUACATLÁN  
NAYARIT

Endudamiento Neto  
Del 01/dic./2021 Al 31/dic./2021

Usr: supervisor  
Rep: rptEndudamientoNeto

Fecha y hora de Impresión  
12/dic./2023 01:00 p. m.

Identificación de Crédito o Instrumento	Créditos Bancarios		Endudamiento Neto C=A-B
	A Contratación/Colocación	B Amortización	

Total Créditos Bancarios	\$0.00	\$343,065.37	-\$343,065.00
--------------------------	--------	--------------	---------------

Otros Instrumentos de Deuda	\$0.00	\$343,065.37	-\$343,065.00
-----------------------------	--------	--------------	---------------

Total Otros Instrumentos de Deuda	\$0.00	\$343,065.37	-\$343,065.00
-----------------------------------	--------	--------------	---------------

PROFR. J. FELIX GREANO SILVA  
*[Signature]*

TESORERO MUNICIPAL





MUNICIPIO DE AHUACATLÁN  
NAYARIT

Intereses de la Deuda  
Del 01/dic./2021 Al 31/dic./2021

Usr: supervisor  
Rep: rptInteresesdeDeuda

Fecha y hora de Impresión  
12/dic./2023 01:00 p. m.

Identificación de Crédito o Instrumento	Devengado	Pagado
INTERESES DE LA DEUDA INTERNA CON INSTITUCIONES DE CR	\$94,934.63	\$94,934.63
Total de Intereses de Créditos Bancarios	\$94,934.63	\$94,934.63
Otros Instrumentos de Deuda	\$0.00	\$0.00
Total de Intereses de Otros Instrumentos de Deuda	\$0.00	\$0.00
<b>Total</b>	<b>\$94,934.63</b>	<b>\$94,934.63</b>

PROFR. J. FELIX CREANO SILVA  
TESORERO MUNICIPAL

Concepto	Estimado	Devengado	Pagado
I. Ingresos Presupuestarios (=1+2)	\$87,213,797.33	\$77,873,086.80	\$77,873,086.80
1. Ingresos del Gobierno de la Entidad Federativa	\$87,213,797.33	\$77,873,086.80	\$77,873,086.80
2. Ingresos del Sector Paraestatal	\$0.00	\$0.00	\$0.00
II. Egresos Presupuestarios (=3+4)	\$83,526,105.76	\$77,567,309.31	\$74,792,142.42
3. Egresos del Gobierno de la Entidad Federativa	\$83,526,105.76	\$77,567,309.31	\$74,792,142.42
4. Egresos del Sector Paraestatal	\$0.00	\$0.00	\$0.00
III. Balance Presupuestario (Superavit o Déficit) (III = I - II)	\$3,687,691.57	\$305,777.49	\$3,080,944.38

Concepto	Estimado	Devengado	Pagado
III. Balance Presupuestario (Superavit o Déficit)	\$3,687,691.57	\$305,777.49	\$3,080,944.38
IV. Intereses, Comisiones y Gastos de la Deuda	\$90,558.30	\$94,934.63	\$94,934.63
V. Balance Primario ( Superavit o Déficit) (V= III - IV)	\$3,597,133.27	\$210,842.86	\$2,986,009.75

Concepto	Estimado	Devengado	Pagado
A. Financiamiento	\$0.00	\$0.00	\$0.00
B. Amortización de la deuda	\$4,000,000.00	\$343,065.37	\$343,065.37
C. Endeudamiento ó desendeudamiento (C = A - B)	-\$4,000,000.00	-\$343,065.37	-\$343,065.37

PROFR. J. FELIX CREANO SILVA  
TESORERO MUNICIPAL





**MUNICIPIO DE AHUACATLÁN**  
**NAYARIT**

**Gasto por Categoría Programática**  
**Del 01/ene./2021 Al 31/dic./2021**

Usu: supervisor  
Rep: rptEstadoPresupuestoEgresos\_PC

Fecha y hora de Impresión | 12/dic./2023 | 01:02 p. m.

Concepto	Egresos					
	Aprobado	Ampliaciones / (Reducciones)	Modificado	Devengado	Pagado	Subejercicio
	1	2	3=(1+2)	4	5	6 = (3 - 4)
<b>Programas</b>						
<b>Subsidios: Sector Social y Privado o Entidades Federativas y Municipios</b>						
Sujetos a Reglas de Operación						
Otros Subsidios	\$0.00	\$0.00	\$0.00	\$0.00	\$0.00	\$0.00
<b>Desempeño de las Funciones</b>						
Prestación de Servicios Públicos	\$77,837,121.75	\$922,689.80	\$78,759,791.55	\$70,018,511.39	\$67,275,149.13	\$8,741,280.16
Provisión de Bienes Públicos	\$0.00	\$0.00	\$0.00	\$0.00	\$0.00	\$0.00
Planeación, seguimiento y evaluación de políticas públicas	\$0.00	\$0.00	\$0.00	\$0.00	\$0.00	\$0.00
Promoción y fomento	\$4,101,898.18	\$702,480.46	\$4,804,378.64	\$3,754,099.59	\$3,735,784.13	\$1,050,279.05
Regulación y supervisión	\$0.00	\$0.00	\$0.00	\$0.00	\$0.00	\$0.00
Funciones de las Fuerzas Armadas (Únicamente Gobierno F	\$0.00	\$0.00	\$0.00	\$0.00	\$0.00	\$0.00
Específicos	\$0.00	\$0.00	\$0.00	\$0.00	\$0.00	\$0.00
Proyectos de Inversión	\$0.00	\$0.00	\$0.00	\$0.00	\$0.00	\$0.00
<b>Administrativos y de Apoyo</b>						
Apoyo al proceso presupuestario y para mejorar la eficiencia	\$4,635,642.77	-\$1,570,344.94	\$3,065,297.83	\$3,062,276.22	\$3,051,696.67	\$3,021.61
Apoyo a la función pública y al mejoramiento de la gestión	\$1,042,001.36	\$685,900.56	\$1,727,901.92	\$1,170,422.11	\$1,167,512.49	\$557,479.81
Operaciones ajenas	\$0.00	\$0.00	\$0.00	\$0.00	\$0.00	\$0.00
<b>Compromisos</b>						
Obligaciones de cumplimiento de resolución jurisdiccional	\$0.00	\$0.00	\$0.00	\$0.00	\$0.00	\$0.00
Desastres Naturales	\$0.00	\$0.00	\$0.00	\$0.00	\$0.00	\$0.00
<b>Obligaciones</b>						
Pensiones y Jubilaciones	\$0.00	\$0.00	\$0.00	\$0.00	\$0.00	\$0.00
Aportaciones a la seguridad social	\$0.00	\$0.00	\$0.00	\$0.00	\$0.00	\$0.00
Aportaciones a fondos de estabilización	\$0.00	\$0.00	\$0.00	\$0.00	\$0.00	\$0.00
Aportaciones a fondos de inversión y reestructura de pensior	\$0.00	\$0.00	\$0.00	\$0.00	\$0.00	\$0.00
<b>Programas de Gasto Federalizado</b>						
Gasto Federalizado	\$0.00	\$0.00	\$0.00	\$0.00	\$0.00	\$0.00
<b>Participaciones a entidades federativas y municipios</b>						
Participaciones a entidades federativas y municipios	\$0.00	\$0.00	\$0.00	\$0.00	\$0.00	\$0.00
<b>Costo financiero, deuda o apoyos a deudores y ahorradores de la banca</b>						
Costo financiero, deuda o apoyos a deudores y ahorradores	\$0.00	\$0.00	\$0.00	\$0.00	\$0.00	\$0.00
<b>Adeudos de ejercicios fiscales anteriores</b>						
Adeudos de ejercicios fiscales anteriores	\$0.00	\$0.00	\$0.00	\$0.00	\$0.00	\$0.00
<b>Total del Gasto</b>	<b>\$87,616,564.06</b>	<b>\$740,705.88</b>	<b>\$88,357,369.94</b>	<b>\$78,005,309.31</b>	<b>\$75,230,142.42</b>	<b>\$10,352,060.63</b>




**MUNICIPIO DE AHUACATLÁN  
NAYARIT**

**Gasto por Categoría Programática**  
Del 01/ene./2021 Al 31/dic./2021

Usu: supervisor  
Rep: rptEstadoPresupuestoEgresos\_PC

Fecha y hora de impresión | 12/dic./2023 | 01:02 p. m.

Concepto	Egresos					Subejercicio
	Aprobado	Ampliaciones / (Reducciones)	Modificado	Devengado	Pagado	
Programas	1	2	3=(1+2)	4	5	6 = (3 - 4)

  
PROFR. J. FÉLIX CREANO SILVA

TESORERO MUNICIPAL